



Úřad práce ČR

Krajská pobočka Úřadu práce ČR  
v Ústí nad Labem

**Měsíční statistická zpráva**  
*únor 2018*

**Zpracovali:** *Bc. Kateřina Řádová, Bc. Michal Tuček*

<http://portal.mpsv.cz/upcr/kp/ulk/informace/bulletiny>

## **Informace o nezaměstnanosti v Ústeckém kraji k 28. 2. 2018**

V tomto měsíci celkový počet uchazečů o zaměstnání klesl o 1,1 % na 32 147 osob, počet hlášených volných pracovních míst vzrostl o 6,2 % na 11 671 míst a podíl nezaměstnaných osob mírně klesl, po zaokrouhlení ale zůstal na 5,5 %.

K 28. 2. 2018 evidoval Úřad práce ČR (ÚP ČR), Krajská pobočka v Ústí nad Labem celkem 32 147 uchazečů o zaměstnání. Jejich počet byl o 332 nižší než na konci předchozího měsíce, ale ve srovnání se stejným obdobím minulého roku méně o 12 477 osob. Z tohoto počtu bylo 29 207 dosažitelných uchazečů o zaměstnání ve věku 15 - 64 let. Bylo to o 494 osob méně než na konci předchozího měsíce. Ve srovnání se stejným obdobím minulého roku byl jejich počet nižší o 12 992 uchazečů.

V průběhu měsíce bylo nově zaevidováno 3 886 osob. Ve srovnání s minulým měsícem to bylo méně o 1 755 osob a v porovnání se stejným obdobím předchozího roku méně o 328 osob.

Z evidence během měsíce odešlo celkem 4 218 uchazečů (ukončená evidence, vyřazení uchazeči). Bylo to o 466 osob méně než v předchozím měsíci a o 560 osob méně než ve stejném měsíci minulého roku. Do zaměstnání z nich ve sledovaném měsíci nastoupilo 2 530, tj. o 157 méně než v předchozím měsíci a o 456 méně než ve stejném měsíci minulého roku, 631 uchazečů o zaměstnání bylo umístěno prostřednictvím úřadu práce, tj. o 14 více než v předchozím měsíci a o 92 méně než ve stejném období minulého roku, 1 688 uchazečů bylo vyřazeno bez umístění (sankčně, ostatní).

Meziměsíční nárůst uchazečů byl zaznamenán ve dvou okresech, největší v okrese Litoměřice (2,8 %). Největší meziměsíční pokles uchazečů byl evidován v okrese Chomutov (-2,8 %).

Ke konci měsíce bylo evidováno na ÚP ČR, Krajské pobočce v Ústí n. L. 16 645 žen. Jejich podíl na celkovém počtu uchazečů činil 51,7 %. V evidenci bylo 5 475 osob se zdravotním postižením, což představovalo 17,0 % z celkového počtu nezaměstnaných.

Ke konci tohoto měsíce bylo evidováno 1 293 absolventů škol všech stupňů vzdělání a mladistvých, jejich počet klesl ve srovnání s předchozím měsícem o 15 osob a ve srovnání se stejným měsícem minulého roku byl nižší o 495 osob. Na celkové nezaměstnanosti se podíleli 4,0 %.

Podporu v nezaměstnanosti pobíralo 7 887 uchazečů o zaměstnání, tj. 24,5 % všech uchazečů vedených v evidenci.

Podíl nezaměstnaných osob, tj. počet dosažitelných uchazečů o zaměstnání ve věku 15 -64 let k obyvatelstvu stejného věku, k 28. 2. 2018 meziměsíčně klesl na 5,5 %.

Podíl nezaměstnaných stejný nebo vyšší než republikový průměr vykazalo všech sedm okresů, nejvyšší byl v okresech Most (7,1 %) a Chomutov (5,9 %). Nejnižší podíl nezaměstnaných byl zaznamenán v okresech Litoměřice (4,3 %) a Teplice (4,1 %). Podíl nezaměstnaných žen klesl na 5,8 % a podíl nezaměstnaných mužů na 5,2 %.

Kraj evidoval k 28. 2. 2018 celkem 11 671 volných pracovních míst. Jejich počet byl o 719 vyšší než v předchozím měsíci a o 3 283 vyšší než ve stejném měsíci minulého roku. Na jedno volné pracovní místo připadalo v průměru 2,8 uchazeče, z toho nejvíce v okrese Ústí nad Labem (5,6) a nejméně v okrese Teplice (1,7). Z celkového počtu nahlášených volných míst bylo 926 vhodných pro osoby se zdravotním postižením (OZP), na jedno volné pracovní místo připadalo 5,9 OZP. Volných pracovních míst pro absolventy a mladistvé bylo registrováno 3 706, na jedno volné místo připadalo 0,3 uchazečů této kategorie.

V rámci aktivní politiky zaměstnanosti (APZ) bylo od počátku roku 2018 prostřednictvím příspěvků podpořeno 757 osob, do rekvalifikačních kurzů bylo zařazeno 105 osob.

Nejčastěji podporovanými obory činností prostřednictvím SÚPM - SVČ byly ke konci měsíce velkoobchod a maloobchod, oděvnictví (výroba textilních výrobků, švadleny), stavebnictví (přípravné a dokončovací stavební práce, vodoinstalatérství, truhlářství a podlahářství), osobní služby (kosmetika, manikúra, pedikúra, masérství, poradenství), hostinská činnost, účetnictví, daňové poradenství, překladatelské a tlumočnické činnosti, opravy a údržba motorových vozidel aj.

Informace o vývoji nezaměstnanosti v ČR v elektronické formě jsou zveřejněny na internetové adrese <http://portal.mpsv.cz/sz/stat>.

## 1. Základní charakteristika vývoje nezaměstnanosti a volných pracovních míst v únoru 2018

Tabulka č. 1 - Vývoj nezaměstnanosti

Ukazatel		Stav k		
		28.2.2017	31.1.2018	28.2.2018
evidovaní uchazeči o zaměstnání		44 624	32 479	<b>32 147</b>
- z toho	ženy	22 697	16 831	<b>16 645</b>
	absolventi a mladiství	1 788	1 308	<b>1 293</b>
	uchazeči se zdravotním postižením	6 480	5 474	<b>5 475</b>
uchazeči s nárokem na Pvn		9 518	7 769	<b>7 887</b>
podíl nezaměstnaných osob (v %) <sup>1)</sup>		7,8	5,5	<b>5,5</b>
volná pracovní místa		8 388	10 952	<b>11 671</b>
počet uchazečů na 1 volné pracovní místo		5,4	3,0	<b>2,8</b>

<sup>1)</sup> od ledna 2013 nový ukazatel registrované nezaměstnanosti

Tabulka č. 2 - Tok nezaměstnanosti

Ukazatel	Počet uchazečů ve sledovaném měsíci		
	Únor 2017	Leden 2018	Únor 2018
nově evidovaní uchazeči o zaměstnání	4 214	5 641	<b>3 886</b>
uchazeči s ukončenou evidencí a vyřazení	4 778	4 684	<b>4 218</b>
- z toho umístění celkem	2 986	2 687	<b>2 530</b>
- z toho umístění úřadem práce	723	617	<b>631</b>

Tabulka č. 3. - Nezaměstnanost v okresech k 28. 2. 2018

Okres	Počet nezaměstnaných		Volná pracovní místa	Počet uchazečů na 1 VPM	Podíl nezaměst. osob (v %)
	Celkem	z toho ženy			
Děčín	5 320	2 570	1 313	4,1	5,9
Chomutov	5 291	2 884	2 640	2,0	5,9
Litoměřice	3 617	1 835	1 601	2,3	4,3
Louny	3 384	1 744	1 668	2,0	5,2
Most	5 695	3 128	1 224	4,7	7,1
Teplice	3 940	2 106	2 357	1,7	4,1
Ústí nad Labem	4 900	2 378	868	5,6	5,7
<b>Ústecký kraj</b>	<b>32 147</b>	<b>16 645</b>	<b>11 671</b>	<b>2,8</b>	<b>5,5</b>
Česká republika	280 899	136 605	239 254	1,2	3,7

**2. Nástroje aktivní politiky zaměstnanosti v lednu 2018**

Tabulka č. 4 - Osoby podpořené v rámci APZ a rekvalifikace uchazečů a zájemců o zaměstnání

Ukazatel (celkový počet)	Stav k		Celkem od počátku roku do	
	28.2.2017	28.2.2018	28.2.2017	28.2.2018
<b>osoby podpořené v rámci APZ</b>				
veřejně prospěšné práce (VPP)	1 099	1 222	144	79
veřejně prospěšné práce (VPP) - ESF <sup>1)</sup>	680	568	85	108
společensky účelná pracovní místa (SÚPM)	277	177	71	21
společensky účelná pracovní místa (SÚPM) - ESF <sup>1)</sup>	1 136	1 650	392	415
SÚPM - samostatně výdělečná činnost (SVČ)	143	71	10	7
SÚPM - samostatně výdělečná činnost (SVČ) - ESF <sup>1)</sup>	0	0	0	0
chráněná pracovní místa - zřízená	416	352	76	26
chráněná pracovní místa - SVČ osob se ZP	10	9	0	1
ostatní nástroje APZ	179	265	97	100
<b>rekvalifikace uchazečů a zájemců o zaměstnání</b>				
uchazeči a zájemci zařazení do rekvalifikací	0	0	0	0
uchazeči a zájemci zařazení do rekvalifikací - ESF <sup>1)</sup>	12	21	17	34
uchazeči a zájemci, kteří zahájili zvolenou rekvalifikaci	0	0	0	0
uchazeči a zájemci, kteří zahájili zvolenou rekvalifikaci - ESF <sup>1)</sup>	46	5	74	71
<b>Osoby podpořené v rámci APZ celkem</b>	<b>3 998</b>	<b>4 340</b>	<b>966</b>	<b>862</b>

<sup>1)</sup> financováno převážně z Evropského sociálního fondu

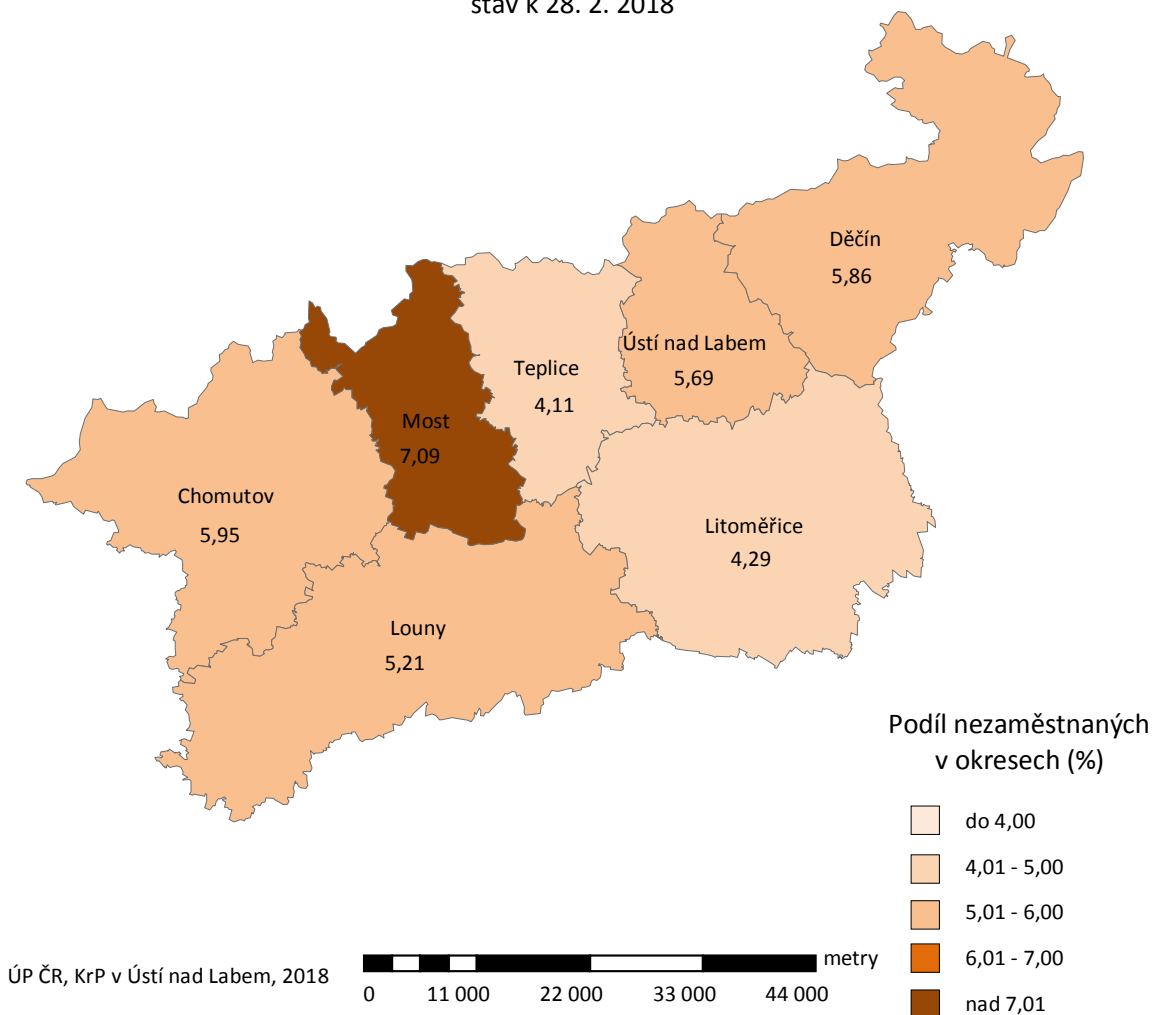
Podrobnější statistické údaje o nástrojích aktivní politiky zaměstnanosti naleznete na stránkách Integrovaného portálu MPSV, v měsíčních statistikách nezaměstnanosti <http://portal.mpsv.cz/sz/stat/nz/mes>.

### 3. MAPA - ArcView - Podíl nezaměstnaných v okresech kraje (mapa kraje)

#### Podíl nezaměstnaných na obyvatelstvu ve věku 15-64 let

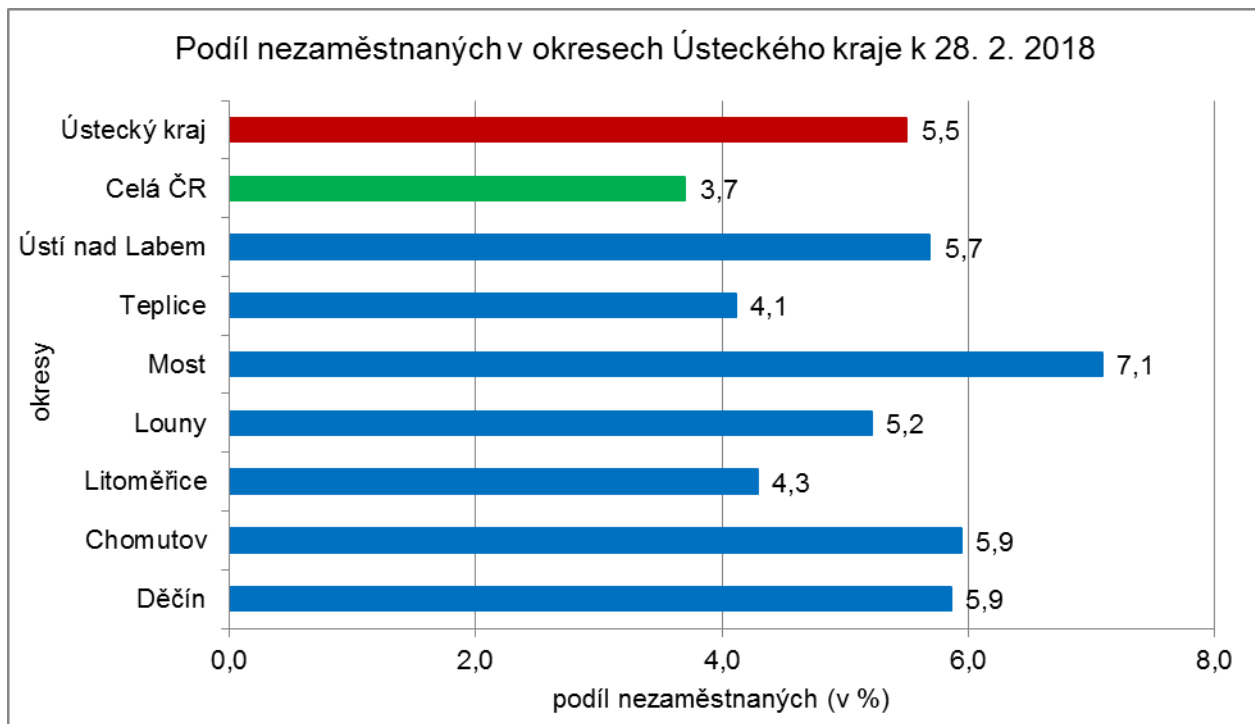
okresy Ústeckého kraje

stav k 28. 2. 2018

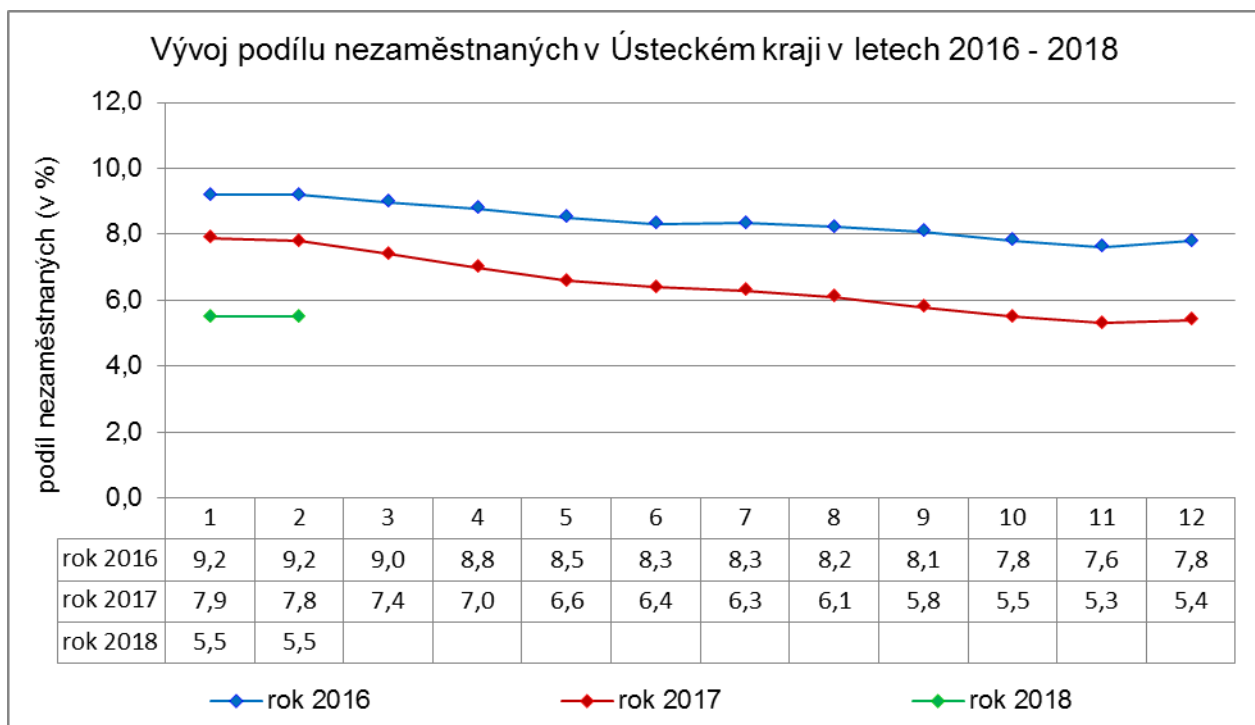


#### 4. GRAFY

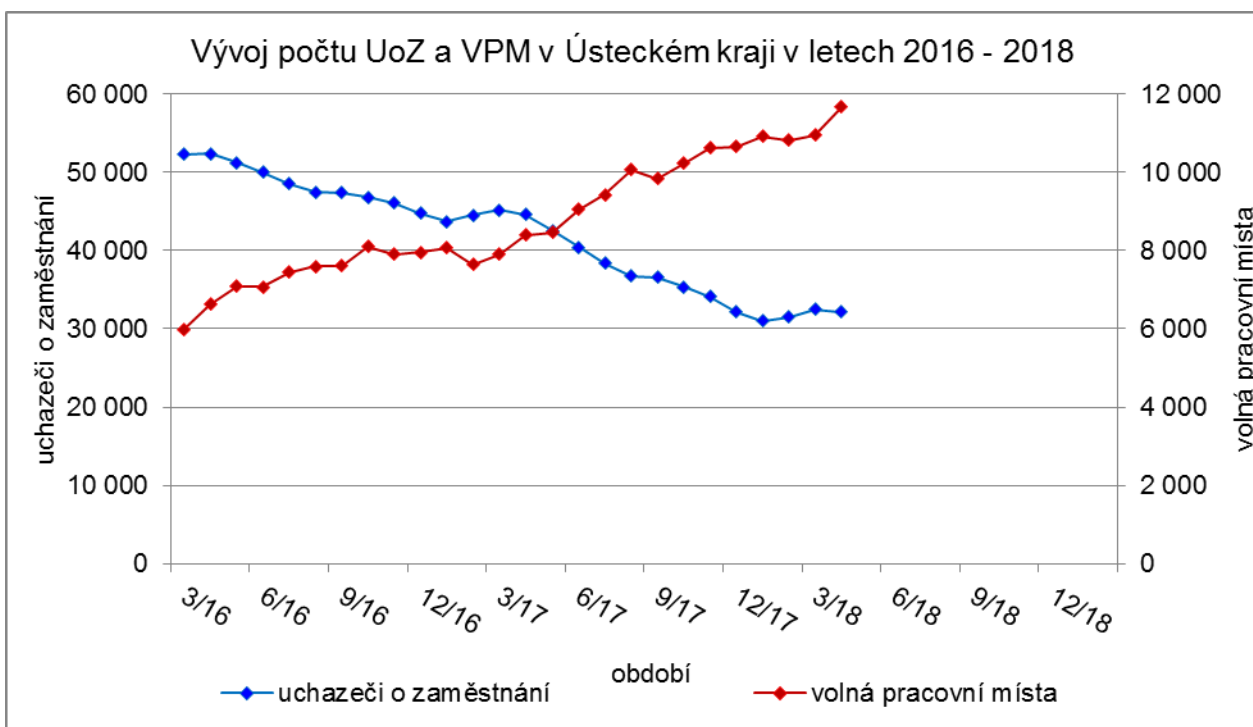
##### 1. Podíl nezaměstnaných osob v okresech Ústeckého kraje a v ČR k 28. 2. 2018



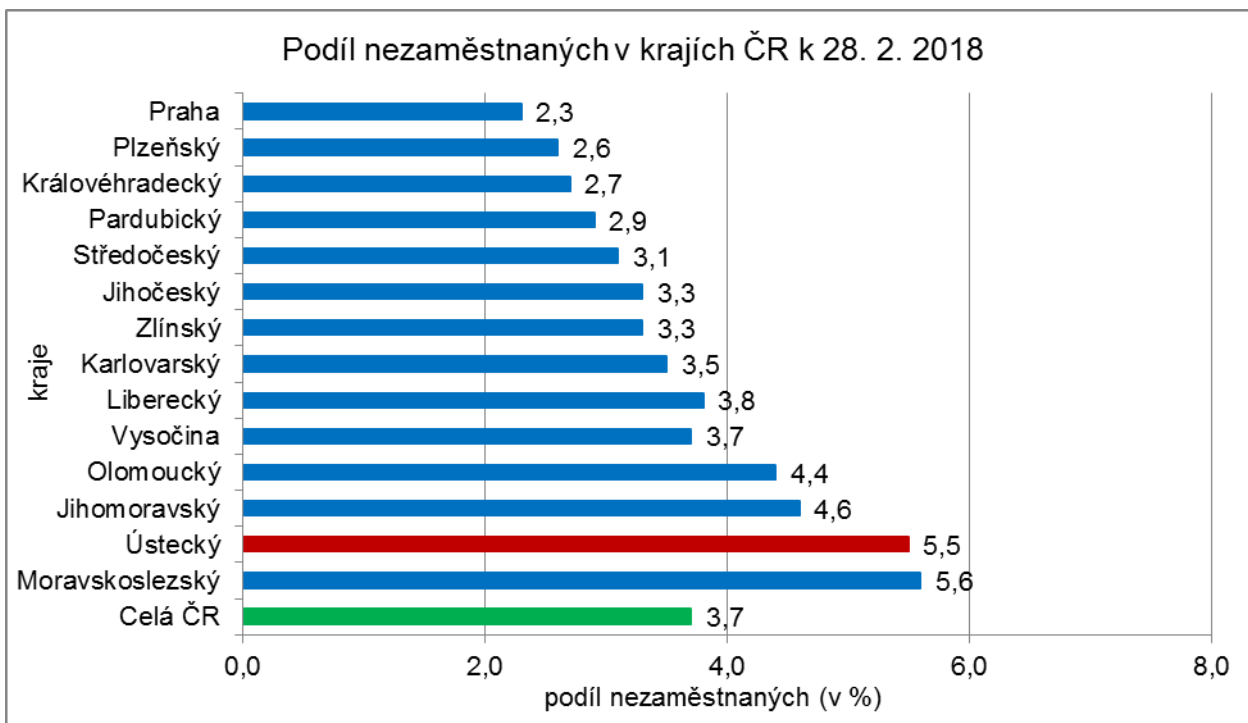
##### 2. Vývoj podílu nezaměstnaných v Ústeckém kraji v letech 2016 - 2018 (v %)



### 3. Vývoj počtu uchazečů a VPM v Ústeckém kraji v letech 2016 - 2018



### 4. Podíl nezaměstnaných osob v jednotlivých krajích ČR k 28. 2. 2018 (v %)





## Setřídění okresů k 28. 2. 2018

podíl nezaměstnaných (v %)		meziměsíční přírůstek/úbytek nezaměstnaných (v %)		počet uchazečů na 1 VPM		
1	Karviná	7,8	<b>Litoměřice</b>	<b>2,9</b>	Karviná	7,7
2	Jeseník	7,4	<b>Teplice</b>	<b>0,7</b>	Jeseník	5,7
3	<b>Most</b>	<b>7,1</b>	Rychnov nad Kněžnou	-0,3	<b>Ústí nad Labem</b>	<b>5,6</b>
4	Znojmo	7,1	Rakovník	-0,7	Znojmo	5,4
5	Bruntál	6,8	<b>Most</b>	<b>-1,0</b>	<b>Most</b>	<b>4,7</b>
6	Ostrava-město	6,6	Plzeň-sever	-1,1	<b>Děčín</b>	<b>4,1</b>
7	Hodonín	6,2	Jablonec nad Nisou	-1,3	Hodonín	3,9
8	<b>Chomutov</b>	<b>5,9</b>	Nymburk	-1,4	Bruntál	3,6
9	<b>Děčín</b>	<b>5,9</b>	Sokolov	-1,5	Sokolov	3,6
10	<b>Ústí nad Labem</b>	<b>5,7</b>	Kladno	-1,5	Opava	3,4
11	Český Krumlov	5,3	<b>Děčín</b>	<b>-1,6</b>	Ostrava-město	3,0
12	Přerov	5,3	Brno-venkov	-1,9	Kladno	2,9
13	<b>Louny</b>	<b>5,2</b>	Brno-město	-1,9	Frydek-Místek	2,7
14	Třebíč	4,9	<b>Louny</b>	<b>-1,9</b>	Kroměříž	2,7
15	Brno-město	4,9	<b>Ústí nad Labem</b>	<b>-2,0</b>	Přerov	2,5
16	Šokolov	4,8	Znojmo	-2,1	Jablonec nad Nisou	2,4
17	Šumperk	4,5	Praha	-2,1	Třebíč	2,4
18	Příbram	4,5	Liberec	-2,2	Žďár nad Sázavou	2,3
19	Žďár nad Sázavou	4,5	Břeclav	-2,3	Břeclav	2,3
20	Břeclav	4,4	Karviná	-2,3	Blansko	2,3
21	Kolín	4,4	Žďár nad Sázavou	-2,3	<b>Litoměřice</b>	<b>2,3</b>
22	Kladno	4,3	Třebíč	-2,3	Šumperk	2,1
23	<b>Litoměřice</b>	<b>4,3</b>	Náchod	-2,4	<b>Louny</b>	<b>2,0</b>
24	Tábor	4,3	Tábor	-2,4	<b>Chomutov</b>	<b>2,0</b>
25	Nymburk	4,2	Mladá Boleslav	-2,4	Brno-město	1,9
26	Liberec	4,2	Rokycany	-2,4	Příbram	1,8
27	Kutná Hora	4,2	Česká Lípa	-2,5	Kutná Hora	1,7
28	Semily	4,1	Hodonín	-2,6	<b>Teplice</b>	<b>1,7</b>
29	<b>Teplice</b>	<b>4,1</b>	Semily	-2,6	Vsetín	1,6
30	Opava	4,0	Ostrava-město	-2,7	Rakovník	1,6
31	Kroměříž	4,0	<b>Chomutov</b>	<b>-2,7</b>	Olomouc	1,6
32	Mělník	4,0	Beroun	-2,7	Vyškov	1,6
33	Vsetín	3,9	Praha-západ	-2,8	Tábor	1,5
34	Svitavy	3,9	Karlovy Vary	-2,8	Mělník	1,5
35	Olomouc	3,8	Zlín	-2,8	Jihlava	1,5
36	Frydek-Místek	3,8	Příbram	-2,9	Strakonice	1,5
37	Jablonec nad Nisou	3,7	Kolín	-3,0	Trutnov	1,5
38	Tachov	3,6	Ústí nad Orlicí	-3,0	Jindřichův Hradec	1,4
39	Rakovník	3,6	Český Krumlov	-3,1	Kolín	1,4
40	Nový Jičín	3,5	Jeseník	-3,1	Česká Lípa	1,4
41	Strakonice	3,5	Praha-východ	-3,1	Prostějov	1,4
42	Jihlava	3,4	Šumperk	-3,2	Svitavy	1,4
43	Karlovy Vary	3,4	Uherské Hradiště	-3,4	Náchod	1,4
44	Náchod	3,4	Jičín	-3,4	Nový Jičín	1,3
45	Brno-venkov	3,3	Bruntál	-3,4	Uherské Hradiště	1,3
46	Prachatice	3,2	Frydek-Místek	-3,5	Havlíčkův Brod	1,3
47	Blansko	3,2	Prachatice	-3,7	Zlín	1,3
48	Prostějov	3,1	Blansko	-3,7	Semily	1,2
49	Uherské Hradiště	3,1	Opava	-3,7	Hradec Králové	1,0
50	Chrudim	3,1	Jindřichův Hradec	-3,8	Liberec	1,0
51	Hradec Králové	3,1	Písek	-3,8	Chrudim	1,0
52	Havlíčkův Brod	3,0	Cheb	-4,0	České Budějovice	0,9
53	Plzeň-sever	2,9	Pardubice	-4,0	Klatovy	0,9
54	Česká Lípa	2,9	Hradec Králové	-4,0	Nymburk	0,9
55	Beroun	2,9	Plzeň-město	-4,1	Karlovy Vary	0,8
56	Trutnov	2,8	Přerov	-4,1	Benešov	0,8
57	Klatovy	2,8	Strakonice	-4,2	Jičín	0,8
58	Jindřichův Hradec	2,8	Vsetín	-4,4	Písek	0,8
59	Rokycany	2,7	Tachov	-4,5	Brno-venkov	0,8
60	Zlín	2,7	Havlíčkův Brod	-4,5	Český Krumlov	0,7
61	Vyškov	2,7	Nový Jičín	-4,6	Prachatice	0,7
62	Písek	2,6	Domažlice	-4,6	Plzeň-sever	0,6
63	Pardubice	2,5	Mělník	-4,8	Praha-západ	0,6
64	České Budějovice	2,5	Svitavy	-4,8	Beroun	0,6
65	Domažlice	2,4	České Budějovice	-4,9	Cheb	0,6
66	Ústí nad Orlicí	2,4	Kroměříž	-5,0	Ústí nad Orlicí	0,5
67	Praha	2,3	Jihlava	-5,0	Rychnov nad Kněžnou	0,5
68	Cheb	2,2	Olomouc	-5,1	Domažlice	0,5
69	Plzeň-jih	2,2	Trutnov	-5,1	Pelhřimov	0,5
70	Mladá Boleslav	2,1	Pelhřimov	-5,1	Praha	0,5
71	Jičín	2,1	Kutná Hora	-5,2	Plzeň-město	0,5
72	Plzeň-město	2,1	Plzeň-jih	-5,4	Rokycany	0,4
73	Pelhřimov	2,1	Chrudim	-5,4	Mladá Boleslav	0,4
74	Benešov	1,9	Prostějov	-5,5	Tachov	0,3
75	Praha-západ	1,8	Klatovy	-5,5	Plzeň-jih	0,3
76	Rychnov nad Kněžnou	1,4	Vyškov	-6,1	Pardubice	0,2
77	Praha-východ	1,3	Benešov	-6,6	<b>Praha-východ</b>	<b>0,2</b>
	<b>Celkem CR</b>	<b>3,7</b>	<b>Celkem CR</b>	<b>-2,9</b>	<b>Celkem CR</b>	<b>1,2</b>