



Úřad práce ČR

Krajská pobočka Úřadu práce ČR
v Ústí nad Labem

Měsíční statistická zpráva
leden 2018

Zpracovala: Bc. Kateřina Řádová

<http://portal.mpsv.cz/upcr/kp/ulk/informace/bulletiny>

Informace o nezaměstnanosti v Ústeckém kraji k 31. 1. 2018

V tomto měsíci celkový počet uchazečů o zaměstnání vzrostl o 3,0 % na 32 479 osob, počet hlášených volných pracovních míst vzrostl o 1,3 % na 10 952 míst a podíl nezaměstnaných osob vzrostl na 5,5 %.

K 31. 1. 2018 evidoval Úřad práce ČR (ÚP ČR), Krajská pobočka v Ústí nad Labem celkem 32 479 uchazečů o zaměstnání. Jejich počet byl o 957 vyšší než na konci předchozího měsíce, ale ve srovnání se stejným obdobím minulého roku nižší o 12 709 osob. Z tohoto počtu bylo 29 701 dosažitelných uchazečů o zaměstnání ve věku 15 - 64 let. Bylo to o 760 osob více než na konci předchozího měsíce. Ve srovnání se stejným obdobím minulého roku byl jejich počet nižší o 13 135 uchazečů.

V průběhu měsíce bylo nově zaevidováno 5 641 osob. Ve srovnání s minulým měsícem to bylo více o 1 839 osob a v porovnání se stejným obdobím předchozího roku méně o 370 osob.

Z evidence během měsíce odešlo celkem 4 684 uchazečů (ukončená evidence, vyřazení uchazeči). Bylo to o 1 381 osob více než v předchozím měsíci a o 667 osob méně než ve stejném měsíci minulého roku. Do zaměstnání z nich ve sledovaném měsíci nastoupilo 2 687, tj. o 1 108 více než v předchozím měsíci a o 662 méně než ve stejném měsíci minulého roku, 617 uchazečů o zaměstnání bylo umístěno prostřednictvím úřadu práce, tj. o 132 více než v předchozím měsíci a o 160 méně než ve stejném období minulého roku, 1 997 uchazečů bylo vyřazeno bez umístění (sankčně, ostatní).

Meziměsíční nárůst uchazečů byl zaznamenán v šesti okresech, největší v okrese Děčín (8,0 %). Pokles byl evidován v okrese Ústí nad Labem (-0,4 %).

Ke konci měsíce bylo evidováno na ÚP ČR, Krajské pobočce v Ústí n. L. 16 831 žen. Jejich podíl na celkovém počtu uchazečů činil 51,8 %. V evidenci bylo 5 474 osob se zdravotním postižením, což představovalo 16,9 % z celkového počtu nezaměstnaných.

Ke konci tohoto měsíce bylo evidováno 1 308 absolventů škol všech stupňů vzdělání a mladistvých, jejich počet klesl ve srovnání s předchozím měsícem o 62 osob a ve srovnání se stejným měsícem minulého roku byl nižší o 501 osob. Na celkové nezaměstnanosti se podíleli 4,0 %.

Podporu v nezaměstnanosti pobíralo 7 769 uchazečů o zaměstnání, tj. 23,9 % všech uchazečů vedených v evidenci.

Podíl nezaměstnaných osob, tj. počet dosažitelných uchazečů o zaměstnání ve věku 15 -64 let k obyvatelstvu stejného věku, k 31. 1. 2018 meziměsíčně vzrostl na 5,5 %.

Podíl nezaměstnaných stejný nebo vyšší než republikový průměr vykazalo všech sedm okresů, nejvyšší byl v okresech Most (7,3 %) a Ústí nad Labem (5,9 %). Nejnižší podíl nezaměstnaných byl zaznamenán v okresech Litoměřice (4,2 %) a Teplice (4,1 %).

Podíl nezaměstnaných žen vzrostl na 5,9 % a podíl nezaměstnaných mužů na 5,2 %.

Kraj evidoval k 31. 1. 2018 celkem 10 952 volných pracovních míst. Jejich počet byl o 144 vyšší než v předchozím měsíci a o 3 044 vyšší než ve stejném měsíci minulého roku. Na jedno volné pracovní místo připadalo v průměru 3,0 uchazeče, z toho nejvíce v okrese Ústí nad Labem (6,1) a nejméně v okrese Teplice (1,7). Z celkového počtu nahlášených volných míst bylo 929 vhodných pro osoby se zdravotním postižením (OZP), na jedno volné pracovní místo připadalo 5,9 OZP. Volných pracovních míst pro absolventy a mladistvé bylo registrováno 3 352, na jedno volné místo připadalo 0,4 uchazečů této kategorie.

V rámci aktivní politiky zaměstnanosti (APZ) bylo od počátku roku 2018 prostřednictvím příspěvků podpořeno 384 osob, do rekvalifikačních kurzů bylo zařazeno 39 osob.

Nejčastěji podporovanými obory činností prostřednictvím SÚPM - SVČ byly ke konci měsíce velkoobchod a maloobchod, stavebnictví (přípravné a dokončovací stavební práce, vodoinstalatérství, truhlářství a podlahářství), oděvnictví (výroba textilních výrobků, švadleny), osobní služby (kosmetika, manikúra, pedikúra, masérství, poradenství), hostinská činnost, účetnictví, daňové poradenství, opravy a údržba motorových vozidel aj.

Informace o vývoji nezaměstnanosti v ČR v elektronické formě jsou zveřejněny na internetové adrese <http://portal.mpsv.cz/sz/stat>.

1. Základní charakteristika vývoje nezaměstnanosti a volných pracovních míst v lednu 2018

Tabulka č. 1 - Vývoj nezaměstnanosti

Ukazatel		Stav k		
		31.1.2017	31.12.2017	31.1.2018
evidovaní uchazeči o zaměstnání		45 188	31 522	32 479
- z toho	ženy	23 086	16 644	16 831
	absolventi a mladiství	1 809	1 370	1 308
	uchazeči se zdravotním postižením	6 488	5 447	5 474
uchazeči s nárokem na Pvn		9 555	6 772	7 769
podíl nezaměstnaných osob (v %) ¹⁾		7,9	5,4	5,5
volná pracovní místa		7 908	10 808	10 952
počet uchazečů na 1 volné pracovní místo		5,7	2,9	3,0

¹⁾ od ledna 2013 nový ukazatel registrované nezaměstnanosti

Tabulka č. 2 - Tok nezaměstnanosti

Ukazatel	Počet uchazečů ve sledovaném měsíci		
	Leden 2017	Prosinec 2017	Leden 2018
nově evidovaní uchazeči o zaměstnání	6 011	3 802	5 641
uchazeči s ukončenou evidencí a vyřazení	5 351	3 303	4 684
- z toho umístění celkem	3 349	1 579	2 687
- z toho umístění úřadem práce	777	485	617

Tabulka č. 3. - Nezaměstnanost v okresech k 31. 1. 2018

Okres	Počet nezaměstnaných		Volná pracovní místa	Počet uchazečů na 1 VPM	Podíl nezaměst. osob (v %)
	Celkem	z toho ženy			
Děčín	5 408	2 637	1 230	4,4	6,0
Chomutov	5 440	2 956	2 341	2,3	6,1
Litoměřice	3 516	1 811	1 578	2,2	4,2
Louny	3 451	1 759	1 514	2,3	5,3
Most	5 752	3 161	1 165	4,9	7,3
Teplice	3 912	2 079	2 301	1,7	4,1
Ústí nad Labem	5000	2 428	823	6,1	5,9
Ústecký kraj	32 479	16 831	10 952	3,0	5,5
Česká republika	289 228	140 722	230 728	1,3	3,9

2. Nástroje aktivní politiky zaměstnanosti v lednu 2018

Tabulka č. 4 - Osoby podpořené v rámci APZ a rekvalifikace uchazečů a zájemců o zaměstnání

Ukazatel (celkový počet)	Stav k		Celkem od počátku roku do	
	31.1.2017	31.1.2018	31.1.2017	31.1.2018
osoby podpořené v rámci APZ				
veřejně prospěšné práce (VPP)	1 175	1 780	68	19
veřejně prospěšné práce (VPP) - ESF ¹⁾	1 093	557	45	34
společensky účelná pracovní místa (SÚPM)	319	215	55	14
společensky účelná pracovní místa (SÚPM) - ESF ¹⁾	1 213	1 622	218	239
SÚPM - samostatně výdělečná činnost (SVČ)	138	76	2	5
SÚPM - samostatně výdělečná činnost (SVČ) - ESF ¹⁾	0	0	0	0
chráněná pracovní místa - zřízená	414	377	51	13
chráněná pracovní místa - SVČ osob se ZP	10	8	0	0
ostatní nástroje APZ	159	266	53	60
rekvalifikace uchazečů a zájemců o zaměstnání				
uchazeči a zájemci zařazení do rekvalifikací	0	0	0	0
uchazeči a zájemci zařazení do rekvalifikací - ESF ¹⁾	0	16	2	10
uchazeči a zájemci, kteří zahájili zvolenou rekvalifikaci	0	0	0	0
uchazeči a zájemci, kteří zahájili zvolenou rekvalifikaci - ESF ¹⁾	39	33	26	29
Osoby podpořené v rámci APZ celkem	4 560	4 950	520	423

¹⁾ financováno převážně z Evropského sociálního fondu

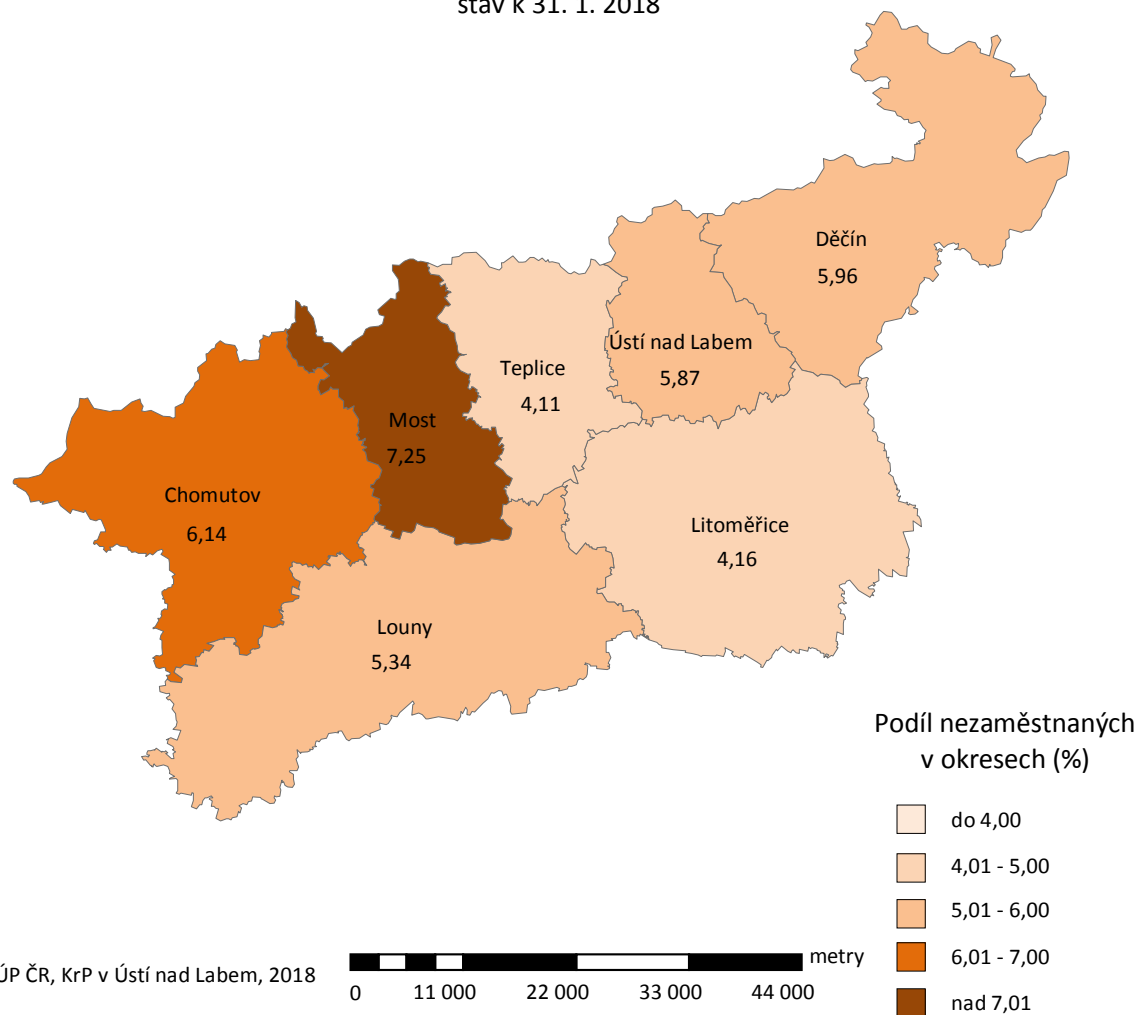
Podrobnější statistické údaje o nástrojích aktivní politiky zaměstnanosti naleznete na stránkách Integrovaného portálu MPSV, v měsíčních statistikách nezaměstnanosti <http://portal.mpsv.cz/sz/stat/nz/mes>.

3. MAPA - ArcView - Podíl nezaměstnaných v okresech kraje (mapa kraje)

Podíl nezaměstnaných na obyvatelstvu ve věku 15-64 let

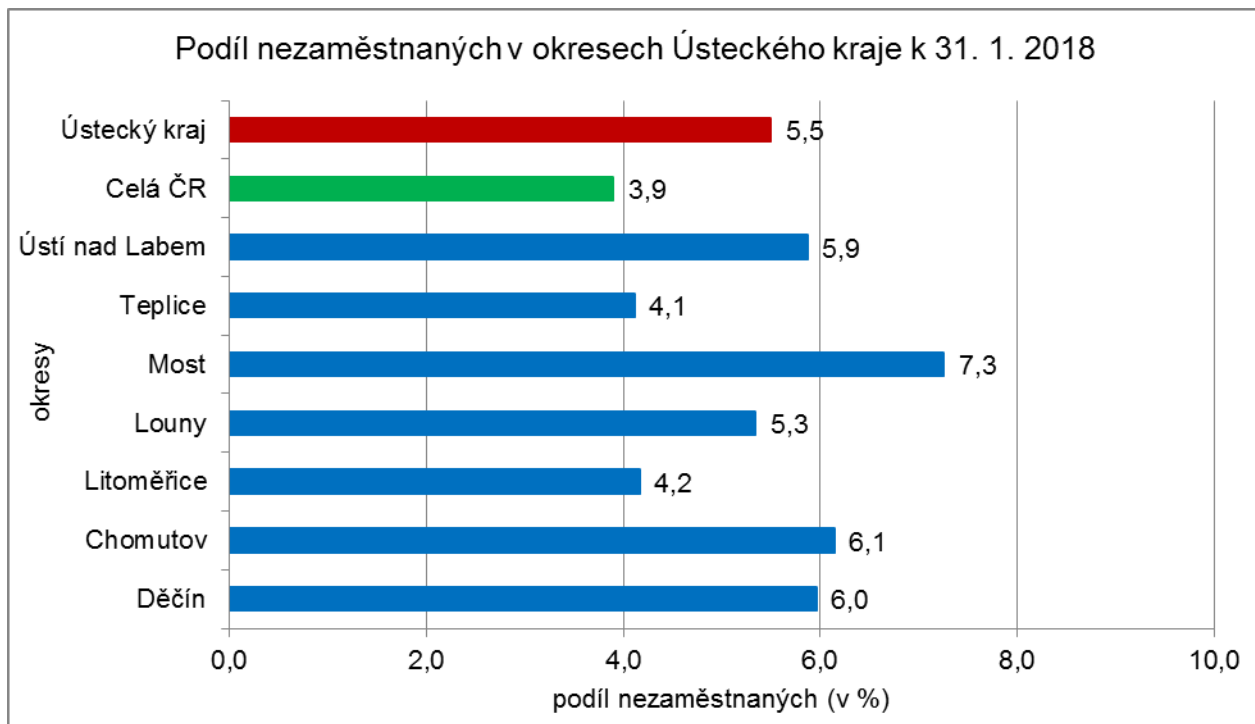
okresy Ústeckého kraje

stav k 31. 1. 2018

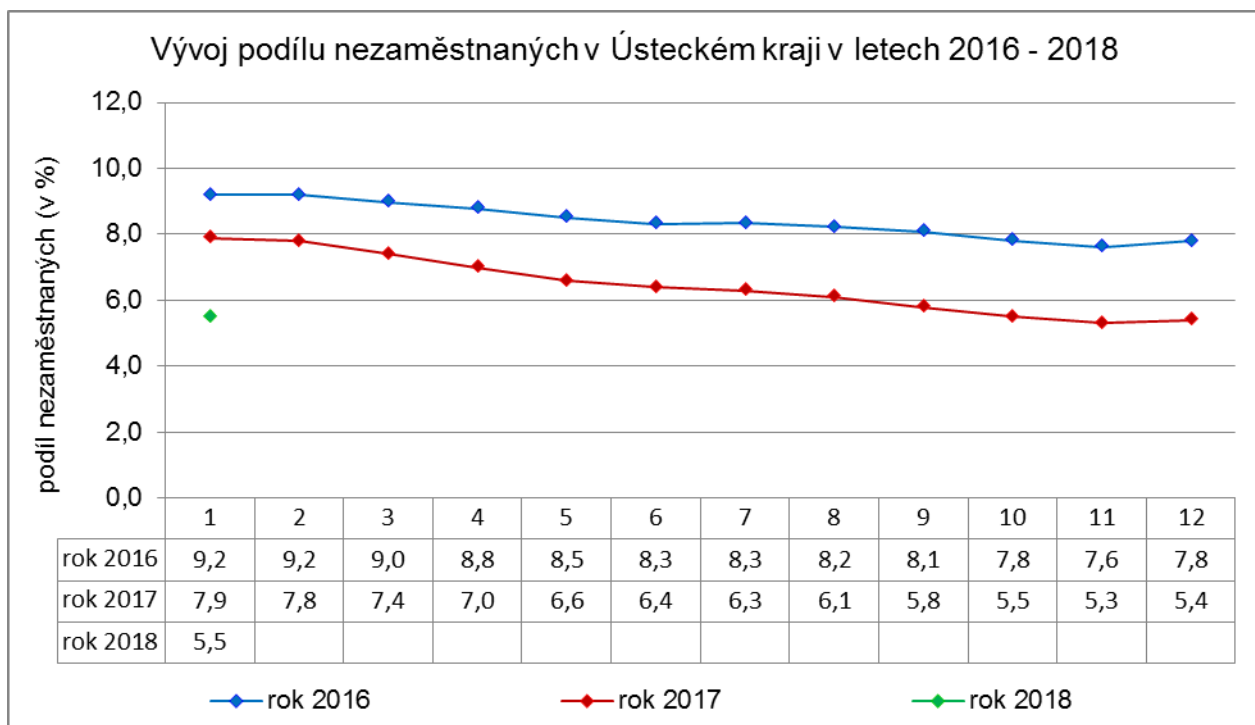


4. GRAFY

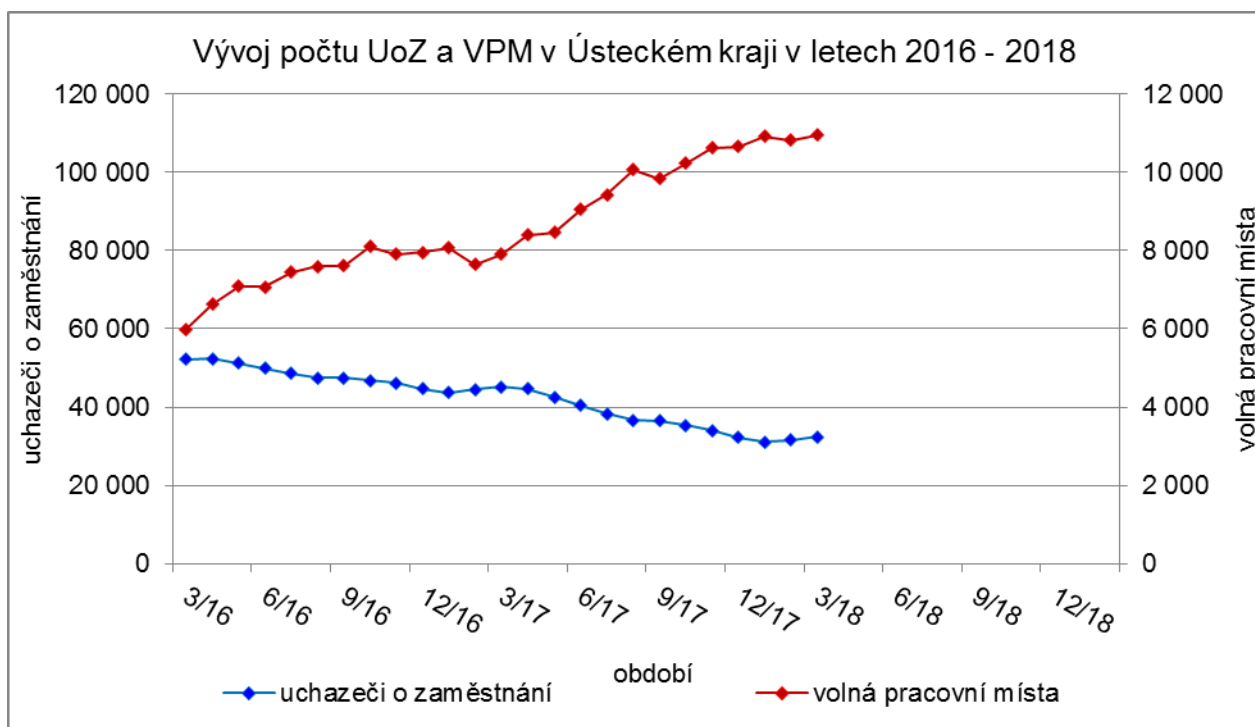
1. Podíl nezaměstnaných osob v okresech Ústeckého kraje a v ČR k 31. 1. 2018



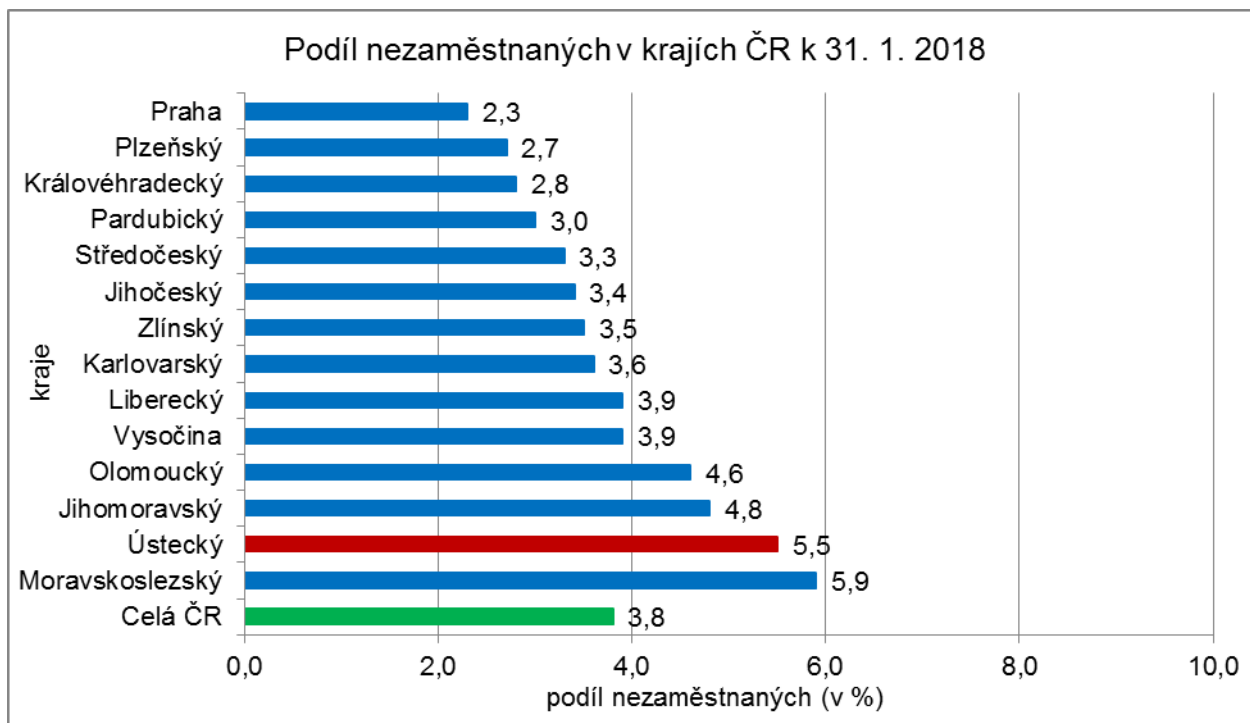
2. Vývoj podílu nezaměstnaných v Ústeckém kraji v letech 2016 - 2018 (v %)



3. Vývoj počtu uchazečů a VPM v Ústeckém kraji v letech 2016 - 2018



4. Podíl nezaměstnaných osob v jednotlivých krajích ČR k 31. 1. 2018 (v %)



Setřídění okresů k 31. 1. 2018

podíl nezaměstnaných (v %)		meziměsíční přírůstek/úbytek nezaměstnaných (v %)		počet uchazečů na 1 VPM		
1	Karviná	8,1	Jindřichův Hradec	16,1	Karviná	8,0
2	Jeseník	7,7	Strakonice	14,5	Jeseník	6,1
3	Znojmo	7,3	Český Krumlov	12,5	Ústí nad Labem	6,1
4	Most	7,3	Klatov	11,4	Znojmo	5,8
5	Bruntál	7,1	Domažlice	11,3	Most	4,9
6	Ostrava-město	6,9	Písek	10,7	Děčín	4,4
7	Hodonín	6,4	Znoimo	10,0	Hodonín	4,2
8	Chomutov	6,1	Prachatice	10,0	Bruntál	4,0
9	Děčín	6,0	Plzeň-sever	9,0	Opava	3,7
10	Ústí nad Labem	5,9	Svitavy	8,4	Sokolov	3,5
11	Přerov	5,5	Děčín	8,0	Zdár nad Sázavou	3,2
12	Český Krumlov	5,5	Chrudim	8,0	Kladno	3,2
13	Louny	5,3	Benešov	7,4	Frydek-Místek	2,9
14	Třebíč	5,1	Břeclav	7,3	Ostrava-město	2,9
15	Brno-město	5,0	Plzeň-jih	7,2	Kroměříž	2,8
16	Šokolov	5,0	Tábor	6,5	Přerov	2,8
17	Šumperk	4,7	Rakovník	6,5	Jablonec nad Nisou	2,6
18	Zdár nad Sázavou	4,6	České Budějovice	6,4	Třebíč	2,5
19	Příbram	4,6	Ústí nad Orlicí	6,1	Blansko	2,5
20	Břeclav	4,6	Kutná Hora	6,0	Břeclav	2,4
21	Kladno	4,5	Příbram	6,0	Chomutov	2,3
22	Kolín	4,5	Tachov	5,9	Šumperk	2,3
23	Kutná Hora	4,5	Náchod	5,8	Louny	2,3
24	Tábor	4,4	Rychnov nad Kněžnou	5,7	Litoměřice	2,2
25	Nymburk	4,3	Třebíč	5,2	Brno-město	2,0
26	Liberec	4,3	Cheb	5,1	Příbram	2,0
27	Semily	4,3	Jičín	5,0	Rakovník	1,9
28	Kroměříž	4,2	Vyškov	5,0	Olomouc	1,8
29	Opava	4,2	Jeseník	4,8	Vsetín	1,8
30	Vsetín	4,2	Hodonín	4,7	Kutná Hora	1,8
31	Mělník	4,2	Zdár nad Sázavou	4,4	Mělník	1,7
32	Litoměřice	4,2	Kolín	4,3	Teplice	1,7
33	Svitavy	4,1	Nymburk	4,1	Vyškov	1,6
34	Teplice	4,1	Uherské Hradiště	4,0	Strakonice	1,6
35	Olomouc	4,1	Brno-venkov	4,0	Náchod	1,6
36	Frydek-Místek	3,9	Nový Jičín	3,9	Kolín	1,6
37	Tachov	3,8	Teplice	3,7	Tábor	1,6
38	Nový Jičín	3,8	Jihlava	3,5	Jindřichův Hradec	1,6
39	Jablonec nad Nisou	3,7	Karlovy Vary	3,5	Svitavy	1,5
40	Rakovník	3,7	Litoměřice	3,5	Jihlava	1,5
41	Strakonice	3,7	Zlín	3,4	Česká Lípa	1,5
42	Jihlava	3,6	Semily	3,3	Prostějov	1,5
43	Náchod	3,5	Šumperk	3,3	Nový Jičín	1,5
44	Karlovy Vary	3,5	Rokycany	3,3	Trutnov	1,5
45	Brno-venkov	3,4	Frydek-Místek	3,1	Havlíčkův Brod	1,5
46	Prachatice	3,4	Vsetín	3,0	Zlín	1,4
47	Blansko	3,4	Kroměříž	3,0	Uherské Hradiště	1,4
48	Prostějov	3,3	Hradec Králové	3,0	Semily	1,3
49	Chrudim	3,3	Česká Lípa	2,8	Hradec Králové	1,1
50	Uherské Hradiště	3,2	Olomouc	2,8	Klatov	1,1
51	Havlíčkův Brod	3,2	Chomutov	2,8	Liberec	1,1
52	Hradec Králové	3,2	Opava	2,5	Chrudim	1,1
53	Klatov	3,0	Mělník	2,3	České Budějovice	1,0
54	Beroun	3,0	Louny	2,3	Benešov	1,0
55	Plzeň-sever	3,0	Blansko	2,2	Jičín	0,9
56	Trutnov	3,0	Přerov	2,2	Nymburk	0,9
57	Česká Lípa	2,9	Liberec	1,9	Karlovy Vary	0,9
58	Vyškov	2,9	Praha-východ	1,8	Písek	0,8
59	Jindřichův Hradec	2,9	Most	1,7	Brno-venkov	0,8
60	Rokycany	2,9	Pardubice	1,6	Český Krumlov	0,8
61	Zlín	2,8	Bruntál	1,5	Prachatice	0,7
62	Písek	2,7	Jablonec nad Nisou	1,4	Praha-západ	0,6
63	České Budějovice	2,7	Kladno	1,4	Plzeň-sever	0,6
64	Pardubice	2,6	Madá Boleslav	0,8	Pelhřimov	0,6
65	Domažlice	2,6	Sokolov	0,7	Domažlice	0,6
66	Ústí nad Orlicí	2,5	Trutnov	0,4	Beroun	0,6
67	Plzeň-jih	2,4	Prostějov	0,4	Ústí nad Orlicí	0,6
68	Praha	2,3	Havlíčkův Brod	0,3	Cheb	0,6
69	Cheb	2,3	Beroun	0,1	Rychnov nad Kněžnou	0,5
70	Pelhřimov	2,2	Pelhřimov	0,1	Praha	0,5
71	Plzeň-město	2,2	Ostrava-město	0,0	Plzeň-město	0,5
72	Jičín	2,2	Brno-město	0,0	Rokycany	0,4
73	Madá Boleslav	2,2	Karviná	0,0	Madá Boleslav	0,4
74	Benešov	2,1	Praha-západ	-0,3	Tachov	0,4
75	Praha-západ	1,8	Praha	-0,3	Plzeň-jih	0,3
76	Rychnov nad Kněžnou	1,4	Ústí nad Labem	-0,4	Praha-východ	0,2
77	Praha-východ	1,4	Plzeň-město	-1,0	Pardubice	0,2
	Celkem CR	3,9	Celkem CR	3,1	Celkem CR	1,3