



Úřad práce ČR

Krajská pobočka Úřadu práce ČR  
v Ústí nad Labem

**Měsíční statistická zpráva**  
*prosinec 2017*

**Zpracoval:** *Bc. Michal Tuček*

<http://portal.mpsv.cz/upcr/kp/ulk/informace/bulletiny>

## **Informace o nezaměstnanosti v Ústeckém kraji k 31. 12. 2017**

V tomto měsíci celkový počet uchazečů o zaměstnání vzrostl o 1,6 % na 31 522 osob, počet hlášených volných pracovních míst klesl o 1,0 % na 10 808 míst a podíl nezaměstnaných osob vzrostl na 5,4 %.

K 31. 12. 2017 evidoval Úřad práce ČR (ÚP ČR), Krajská pobočka v Ústí nad Labem celkem 31 522 uchazečů o zaměstnání. Jejich počet byl o 499 vyšší než na konci předchozího měsíce, ale ve srovnání se stejným obdobím minulého roku nižší o 13 006 osob. Z tohoto počtu bylo 28 941 dosažitelných uchazečů o zaměstnání ve věku 15 - 64 let. Bylo to o 608 osob více než na konci předchozího měsíce. Ve srovnání se stejným obdobím minulého roku byl jejich počet nižší o 13 316 uchazečů.

V průběhu měsíce bylo nově zaevidováno 3 802 osob. Ve srovnání s minulým měsícem to bylo méně o 319 osob a v porovnání se stejným obdobím předchozího roku méně o 857 osob.

Z evidence během měsíce odešlo celkem 3 303 uchazečů (ukončená evidence, vyřazení uchazeči). Bylo to o 1 979 osob méně než v předchozím měsíci a o 545 osob méně než ve stejném měsíci minulého roku. Do zaměstnání z nich ve sledovaném měsíci nastoupilo 1 579, tj. o 1 313 méně než v předchozím měsíci a o 494 méně než ve stejném měsíci minulého roku, 485 uchazečů o zaměstnání bylo umístěno prostřednictvím úřadu práce, tj. o 268 méně než v předchozím měsíci a o 86 méně než ve stejném období minulého roku, 1 724 uchazečů bylo vyřazeno bez umístění (sankčně, ostatní).

Meziměsíční nárůst uchazečů byl zaznamenán v čtyřech okresech, největší v okrese Litoměřice (6,8 %). Pokles byl evidován ve třech okresech, největší v okrese Most (1,0 %). Ke konci měsíce bylo evidováno na ÚP ČR, Krajské pobočce v Ústí n. L. 16 644 žen. Jejich podíl na celkovém počtu uchazečů činil 52,8 %. V evidenci bylo 5 447 osob se zdravotním postižením, což představovalo 17,3 % z celkového počtu nezaměstnaných. Ke konci tohoto měsíce bylo evidováno 1 370 absolventů škol všech stupňů vzdělání a mladistvých, jejich počet klesl ve srovnání s předchozím měsícem o 67 osob a ve srovnání se stejným měsícem minulého roku byl nižší o 521 osob. Na celkové nezaměstnanosti se podíleli 4,3 %.

Podporu v nezaměstnanosti pobíralo 6 772 uchazečů o zaměstnání, tj. 21,5 % všech uchazečů vedených v evidenci.

Podíl nezaměstnaných osob, tj. počet dosažitelných uchazečů o zaměstnání ve věku 15 -64 let k obyvatelstvu stejného věku, k 31. 12. 2017 meziměsíčně vzrostl na 5,4 %.

Podíl nezaměstnaných stejný nebo vyšší než republikový průměr vykazalo všech sedm okresů, nejvyšší byl v okresech Most (7,3 %) a Ústí nad Labem (5,9 %). Nejnižší podíl nezaměstnaných byl zaznamenán v okresech Litoměřice (4,0 %) a Teplice (4,0 %).

Podíl nezaměstnaných žen vzrostl na 5,8 % a podíl nezaměstnaných mužů na 5,0 %.

Kraj evidoval k 31. 12. 2017 celkem 10 808 volných pracovních míst. Jejich počet byl o 104 nižší než v předchozím měsíci a o 3 174 vyšší než ve stejném měsíci minulého roku. Na jedno volné pracovní místo připadalo v průměru 2,9 uchazeče, z toho nejvíce v okrese Ústí nad Labem (5,9) a nejméně v okrese Teplice (1,7). Z celkového počtu nahlášených volných míst bylo 901 vhodných pro osoby se zdravotním postižením (OZP), na jedno volné pracovní místo připadalo 6,0 OZP. Volných pracovních míst pro absolventy a mladistvé bylo registrováno 3 540, na jedno volné místo připadalo 0,4 uchazečů této kategorie.

V rámci aktivní politiky zaměstnanosti (APZ) bylo od počátku roku 2017 prostřednictvím příspěvků podpořeno 6 536 osob, do rekvalifikačních kurzů bylo zařazeno 1 359 osob.

Nejčastěji podporovanými obory činností prostřednictvím SÚPM - SVČ byly ke konci měsíce obchod (velkoobchod a maloobchod), stavebnictví (přípravné a dokončovací stavební práce, vodoinstalatérství a topenářství, truhlářství a podlahářství), oděvnictví (výroba textilních výrobků, oděvů a oděvních doplňků, švadleny), osobní služby (kosmetika, manikúra, pedikúra, masérství), hostinská činnost, účetnictví, finanční a daňové poradenství, opravy a údržba motorových vozidel.

Informace o vývoji nezaměstnanosti v ČR v elektronické formě jsou zveřejněny na internetové adrese <http://portal.mpsv.cz/sz/stat>.

## 1. Základní charakteristika vývoje nezaměstnanosti a volných pracovních míst v prosinci 2017

Tabulka č. 1 - Vývoj nezaměstnanosti

Ukazatel		Stav k		
		31.12.2016	30.11.2017	31.12.2017
evidovaní uchazeči o zaměstnání		44 528	31 023	<b>31 522</b>
- z toho	ženy	23 118	16 620	<b>16 644</b>
	absolventi a mladiství	1 891	1 437	<b>1 370</b>
	uchazeči se zdravotním postižením	6 446	5 499	<b>5 447</b>
uchazeči s nárokem na Pvn		8 674	6 212	<b>6 772</b>
podíl nezaměstnaných osob (v %) <sup>1)</sup>		7,8	5,3	<b>5,4</b>
volná pracovní místa		7 634	10 912	<b>10 808</b>
počet uchazečů na 1 volné pracovní místo		5,8	2,8	<b>2,9</b>

<sup>1)</sup> od ledna 2013 nový ukazatel registrované nezaměstnanosti

Tabulka č. 2 - Tok nezaměstnanosti

Ukazatel	Počet uchazečů ve sledovaném měsíci		
	Prosinec 2016	Listopad 2017	Prosinec 2017
nově evidovaní uchazeči o zaměstnání	4 659	4 121	<b>3 802</b>
uchazeči s ukončenou evidencí a vyřazení	3 848	5 282	<b>3 303</b>
- z toho umístění celkem	2 073	2 892	<b>1 579</b>
- z toho umístění úřadem práce	571	753	<b>485</b>

Tabulka č. 3. - Nezaměstnanost v okresech k 31. 12. 2017

Okres	Počet nezaměstnaných		Volná pracovní místa	Počet uchazečů na 1 VPM	Podíl nezaměst. osob (v %)
	Celkem	z toho ženy			
Děčín	5 009	2 516	1 296	3,9	5,5
Chomutov	5 294	2 899	2 146	2,5	5,9
Litoměřice	3 397	1 808	1 490	2,3	4,0
Louny	3 375	1 730	1 597	2,1	5,2
Most	5 655	3 147	1 134	5,0	7,3
Teplice	3 772	2 082	2 258	1,7	4,0
Ústí nad Labem	5 020	2 462	887	5,7	5,9
<b>Ústecký kraj</b>	<b>31 522</b>	<b>16 644</b>	<b>10 808</b>	<b>2,9</b>	<b>5,4</b>
Česká republika	280 620	140 880	216 629	1,3	3,8

**2. Nástroje aktivní politiky zaměstnanosti v prosinci 2017**

Tabulka č. 4 - Osoby podpořené v rámci APZ a rekvalifikace uchazečů a zájemců o zaměstnání

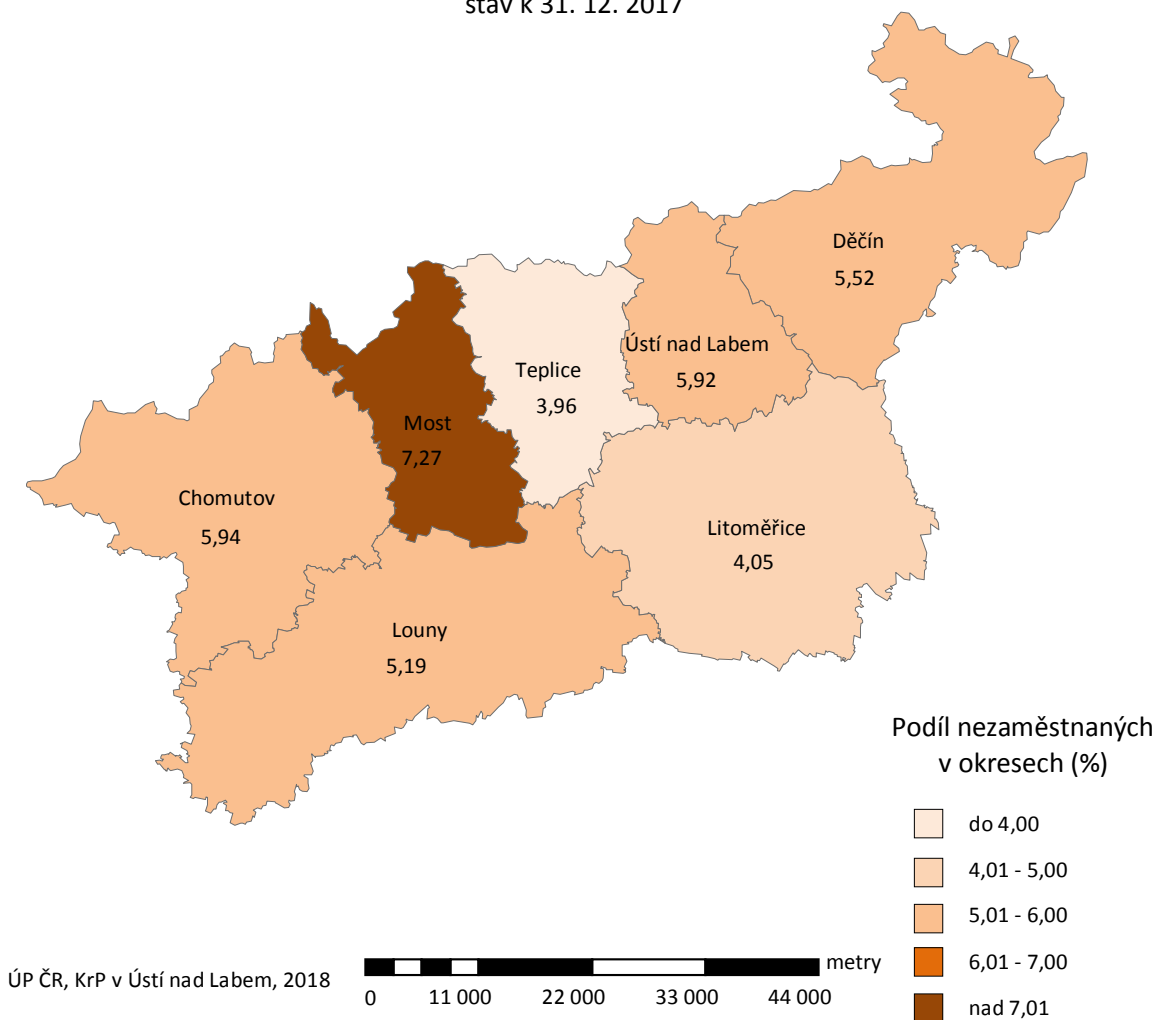
Ukazatel (celkový počet)	Stav k		Celkem od počátku roku do	
	31.12.2016	31.12.2017	31.12.2016	31.12.2017
<b>osoby podpořené v rámci APZ</b>				
veřejně prospěšné práce (VPP)	1 210	1 921	1 536	2 247
veřejně prospěšné práce (VPP) - ESF <sup>1)</sup>	1 270	596	1 713	737
společensky účelná pracovní místa (SÚPM)	345	245	620	443
společensky účelná pracovní místa (SÚPM) - ESF <sup>1)</sup>	1 087	1 569	3 147	2 215
SÚPM - samostatně výdělečná činnost (SVČ)	144	80	144	73
SÚPM - samostatně výdělečná činnost (SVČ) - ESF <sup>1)</sup>	0	0	0	0
chráněná pracovní místa - zřízená	388	394	268	263
chráněná pracovní místa - SVČ osob se ZP	10	8	4	1
ostatní nástroje APZ	139	281	188	557
<b>rekvalifikace uchazečů a zájemců o zaměstnání</b>				
uchazeči a zájemci zařazení do rekvalifikací	0	0	0	2
uchazeči a zájemci zařazení do rekvalifikací - ESF <sup>1)</sup>	0	21	632	666
uchazeči a zájemci, kteří zahájili zvolenou rekvalifikaci	0	0	202	0
uchazeči a zájemci, kteří zahájili zvolenou rekvalifikaci - ESF <sup>1)</sup>	44	20	711	691
<b>Osoby podpořené v rámci APZ celkem</b>	<b>4 637</b>	<b>5 135</b>	<b>9 165</b>	<b>7 895</b>

<sup>1)</sup> financováno převážně z Evropského sociálního fondu

Podrobnější statistické údaje o nástrojích aktivní politiky zaměstnanosti naleznete na stránkách Integrovaného portálu MPSV, v měsíčních statistikách nezaměstnanosti <http://portal.mpsv.cz/sz/stat/nz/mes>.

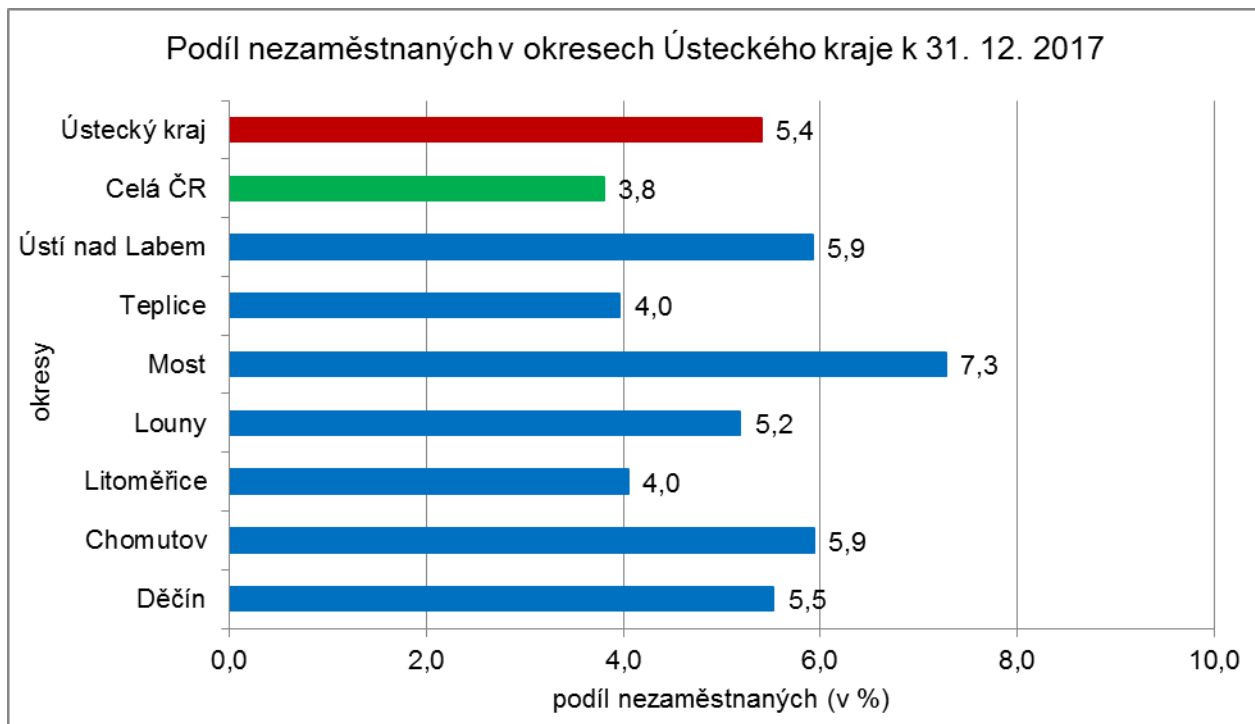
### 3. MAPA - ArcView - Podíl nezaměstnaných v okresech kraje (mapa kraje)

#### Podíl nezaměstnaných na obyvatelstvu ve věku 15-64 let okresy Ústeckého kraje stav k 31. 12. 2017

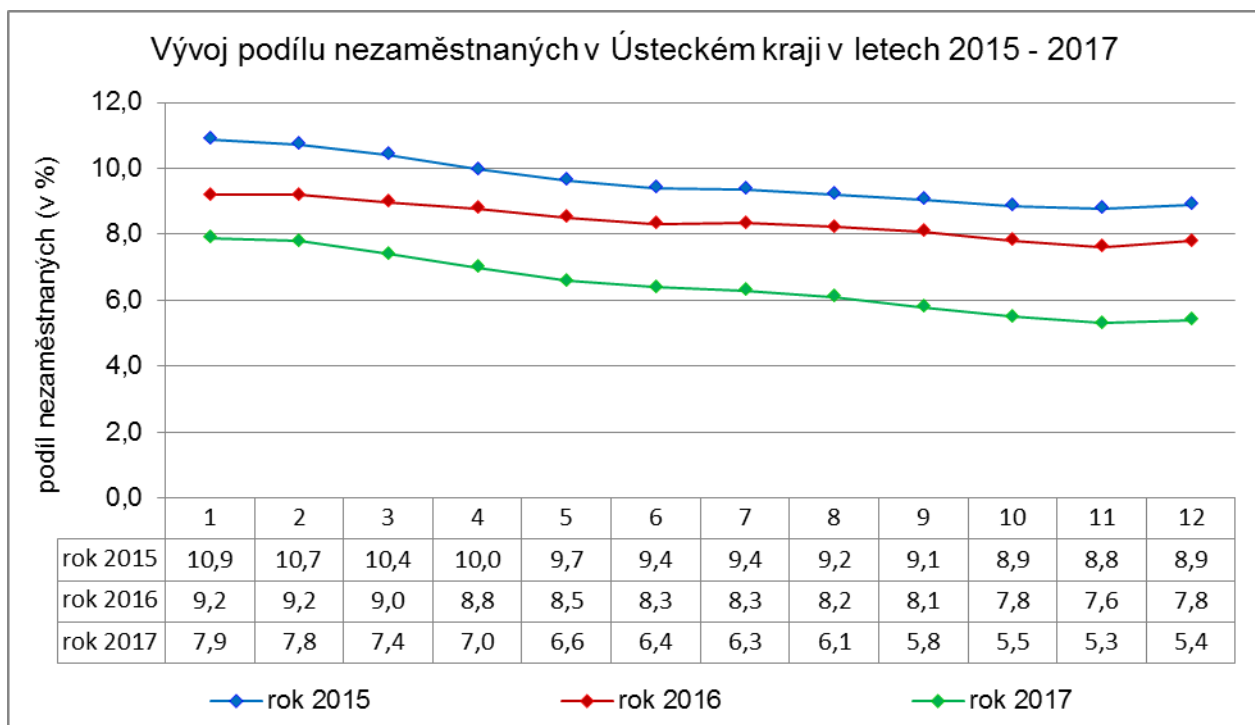


#### 4. GRAFY

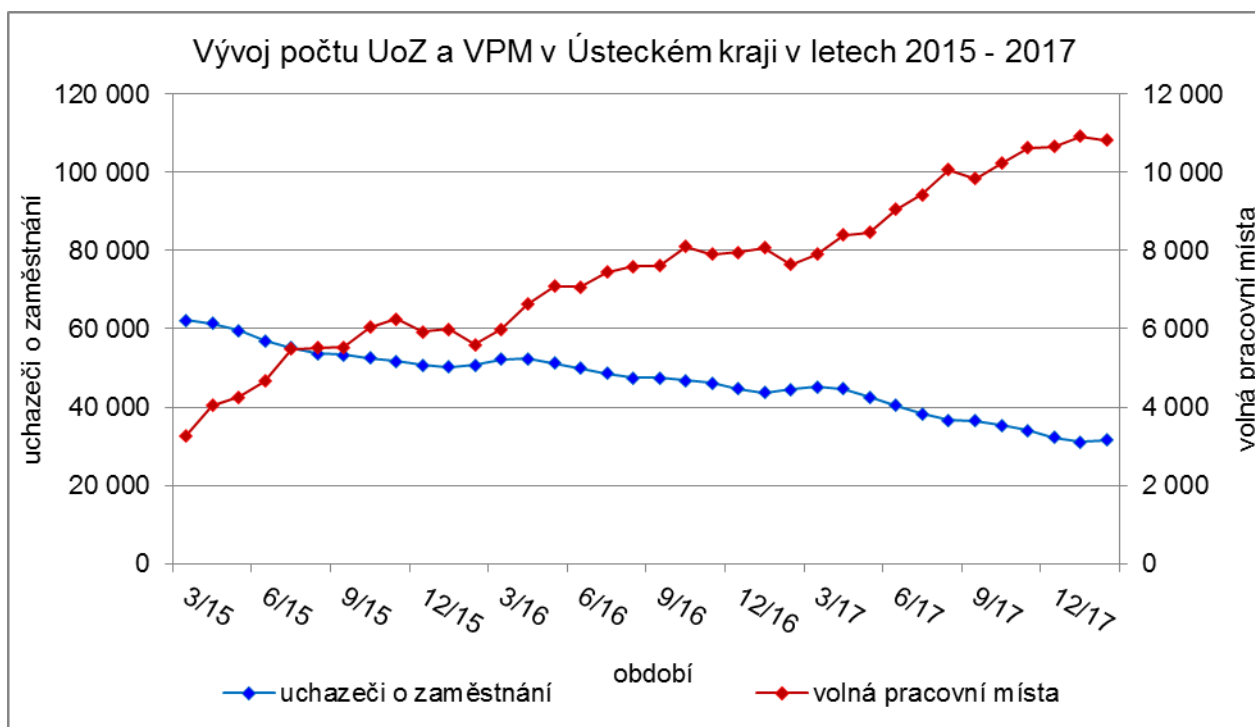
##### 1. Podíl nezaměstnaných osob v okresech Ústeckého kraje a v ČR k 31. 12. 2017



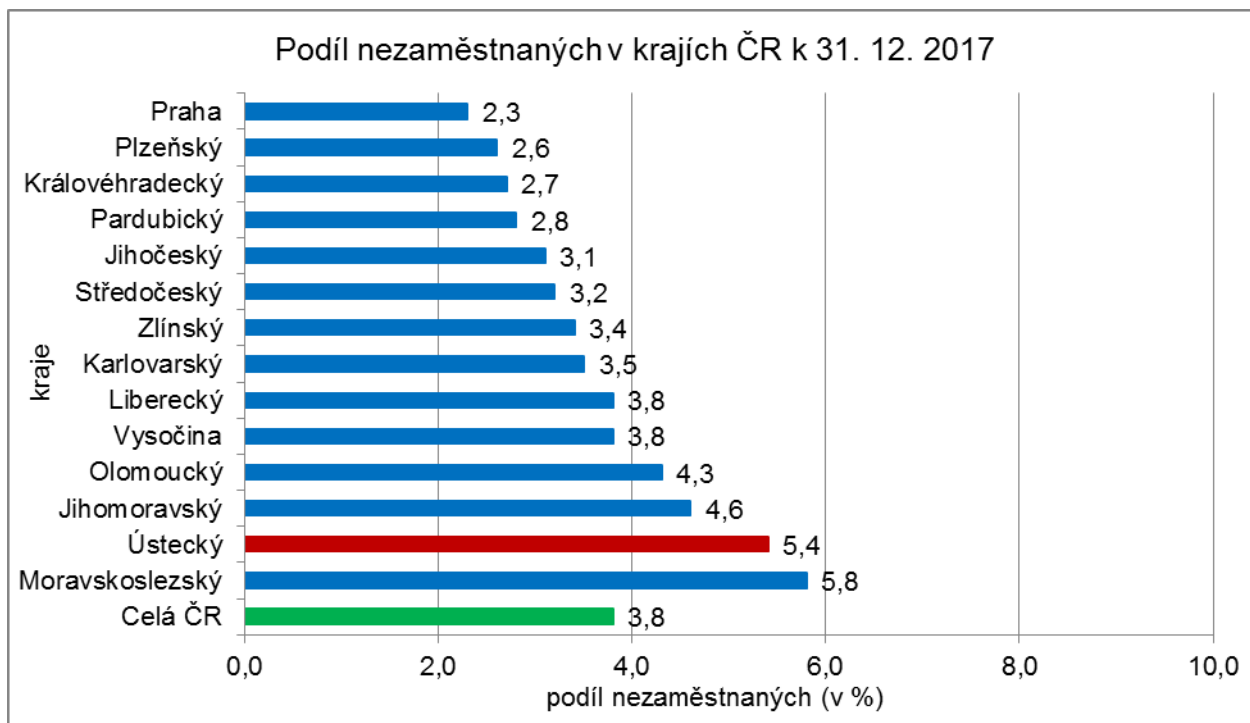
##### 2. Vývoj podílu nezaměstnaných v Ústeckém kraji v letech 2015 - 2017 (v %)



### 3. Vývoj počtu uchazečů a VPM v Ústeckém kraji v letech 2015 - 2017



### 4. Podíl nezaměstnaných osob v jednotlivých krajích ČR k 31. 12. 2017 (v %)





## Setřídění okresů k 31. 12. 2017

podíl nezaměstnaných (v %)		meziměsíční přírůstek/úbytek nezaměstnaných (v %)		počet uchazečů na 1 VPM		
1	Karviná	8,1	Prachovice	29,0	Karviná	8,4
2	<b>Most</b>	<b>7,3</b>	Jindřichův Hradec	28,9	Jeseník	6,2
3	Jeseník	7,2	Jeseník	24,7	<b>Ústí nad Labem</b>	<b>5,7</b>
4	Bruntál	7,0	Chrudim	23,0	Znojmo	5,5
5	Ostrava-město	6,9	Svitavy	20,9	<b>Most</b>	<b>5,0</b>
6	Znojmo	6,7	Pelhřimov	20,7	Hodonín	4,8
7	Hodonín	6,2	Klatov	17,6	Bruntál	4,3
8	<b>Chomutov</b>	<b>5,9</b>	Písek	17,0	Opava	3,9
9	<b>Ústí nad Labem</b>	<b>5,9</b>	Třebíč	16,3	<b>Děčín</b>	<b>3,9</b>
10	<b>Děčín</b>	<b>5,5</b>	Havíčkův Brod	16,2	Zdár nad Sázavou	3,5
11	Přerov	5,4	Břeclav	15,8	Sokolov	3,5
12	<b>Louny</b>	<b>5,2</b>	Jihlava	15,1	Kladno	3,0
13	Brno-město	5,0	Tachov	14,7	Přerov	3,0
14	Sokolov	4,9	Znojmo	14,3	Ostrava-město	3,0
15	Třebíč	4,9	Tábor	12,8	Kroměříž	2,9
16	Ceský Krumlov	4,8	Domažlice	12,5	Frydek-Místek	2,7
17	Kladno	4,6	Bruntál	12,4	Třebíč	2,5
18	Sumperk	4,5	Hodonín	12,3	Břeclav	2,5
19	Zdár nad Sázavou	4,5	Ceský Krumlov	12,2	<b>Chomutov</b>	<b>2,5</b>
20	Příbram	4,4	Zdár nad Sázavou	12,1	Jablonec nad Nisou	2,4
21	Kolín	4,3	Kutná Hora	11,4	Blansko	2,3
22	Břeclav	4,3	Ústí nad Orlicí	11,3	<b>Litoměřice</b>	<b>2,3</b>
23	Liberec	4,3	Uherské Hradiště	11,2	Sumperk	2,3
24	Kutná Hora	4,2	Nový Jičín	11,0	<b>Louny</b>	<b>2,1</b>
25	Nymburk	4,2	Strakonice	10,9	Brno-město	2,1
26	Tábor	4,2	Opava	10,9	Příbram	1,9
27	Semily	4,1	Náchod	10,6	Rakovník	1,8
28	Vsetín	4,1	Sumperk	10,3	Vsetín	1,8
29	Kroměříž	4,1	Příbram	10,3	Olomouc	1,8
30	Opava	4,1	Kroměříž	9,8	Mělník	1,8
31	<b>Litoměřice</b>	<b>4,0</b>	Jičín	9,6	Kutná Hora	1,7
32	Mělník	4,0	Cheb	9,6	<b>Teplice</b>	<b>1,7</b>
33	<b>Teplice</b>	<b>4,0</b>	Rychnov nad Kněžnou	9,5	Ceská Lípa	1,7
34	Olomouc	3,9	Vsetín	9,2	Nový Jičín	1,6
35	Svitavy	3,8	Kolín	9,1	Tábor	1,6
36	Frydek-Místek	3,8	Plzeň-jih	8,9	Prostějov	1,6
37	Jablonec nad Nisou	3,6	Plzeň-sever	8,8	Vyškov	1,6
38	Tachov	3,6	Blansko	8,3	Náchod	1,5
39	Nový Jičín	3,5	Rakovník	8,0	Svitavy	1,5
40	Jihlava	3,5	Olomouc	7,7	Zlín	1,5
41	Rakovník	3,5	Frydek-Místek	7,6	Kolín	1,5
42	Karlovy Vary	3,4	Přerov	7,2	Strakonice	1,5
43	Náchod	3,4	Semily	7,1	Jihlava	1,5
44	Brno-venkov	3,3	Ceská Lípa	6,9	Trutnov	1,5
45	Blansko	3,2	<b>Litoměřice</b>	<b>6,8</b>	Havíčkův Brod	1,5
46	Havíčkův Brod	3,2	Zlín	6,8	Uherské Hradiště	1,4
47	Uherské Hradiště	3,2	Rokycany	6,7	Jindřichův Hradec	1,4
48	Strakonice	3,1	Ceské Budějovice	6,6	Hradec Králové	1,3
49	Hradec Králové	3,1	Pardubice	6,6	Semily	1,3
50	Prachovice	3,0	Hradec Králové	6,1	Nymburk	1,1
51	Trutnov	3,0	Vyškov	5,6	Liberec	1,1
52	Beroun	3,0	Nymburk	5,1	Benešov	1,0
53	Chrudim	3,0	Benešov	4,8	Brno-venkov	1,0
54	Ceská Lípa	2,8	Brno-venkov	4,1	Chrudim	1,0
55	Plzeň-sever	2,8	Trutnov	3,7	Ceské Budějovice	1,0
56	Vyškov	2,8	<b>Děčín</b>	<b>3,7</b>	Klatov	0,9
57	Prostějov	2,8	Prostějov	3,6	Jičín	0,9
58	Rokycany	2,8	<b>Louny</b>	<b>3,4</b>	Karlovy Vary	0,9
59	Zlín	2,7	Karlovy Vary	2,9	Písek	0,8
60	Klatov	2,7	Plzeň-město	2,8	Ceský Krumlov	0,7
61	Pardubice	2,5	Beroun	2,8	Prachovice	0,7
62	Ceské Budějovice	2,5	Jablonec nad Nisou	2,5	Plzeň-sever	0,7
63	Písek	2,5	Kladno	2,3	Praha-západ	0,7
64	Jindřichův Hradec	2,5	Praha-východ	2,0	Cheb	0,6
65	Praha	2,3	Mladá Boleslav	1,9	Beroun	0,6
66	Ústí nad Orlicí	2,3	Mělník	1,7	Pelhřimov	0,6
67	Domažlice	2,3	Praha-západ	1,5	Ústí nad Orlicí	0,6
68	Pelhřimov	2,2	<b>Chomutov</b>	<b>1,3</b>	Domažlice	0,5
69	Plzeň-město	2,2	Sokolov	0,9	Praha	0,5
70	Plzeň-jih	2,2	Liberec	0,6	Rychnov nad Kněžnou	0,5
71	Cheb	2,2	Ostrava-město	0,0	Plzeň-město	0,5
72	Mladá Boleslav	2,2	<b>Teplice</b>	<b>-0,2</b>	Tachov	0,5
73	Jičín	2,1	Brno-město	-0,2	Mladá Boleslav	0,4
74	Benešov	2,0	<b>Ústí nad Labem</b>	<b>-0,2</b>	Rokycany	0,4
75	Praha-západ	1,8	Karviná	-0,6	Plzeň-jih	0,3
76	Rychnov nad Kněžnou	1,4	<b>Most</b>	<b>-1,0</b>	Pardubice	0,3
77	Praha-východ	1,3	Praha	-1,8	Praha-východ	0,2
	<b>Celkem ČR</b>	<b>3,8</b>	<b>Celkem ČR</b>	<b>5,7</b>	<b>Celkem ČR</b>	<b>1,3</b>